

Spiele

05.03.2015 Partie	Zuschauer	in %	Resultat	Dauer
15:30:00 Red Ants Rychenberg Winterthur - UHC Dietlikon	1'893	100.00	6 : 7 nP	02:29
Tagestotal	1'893	100.00		
	1'893			

Team Statistik

Team	Spiele gespielt	Schüsse				Tore		Bullies			Strafen		
		Total	auf's Tor	% auf's Tor	Effizienz (%)	erzielt	in %	Total	gewonnen	in %	Total (min)	in %	Total (Min eff)
Red Ants Rychenberg Winterthur	1	71	35	49.30	17.14	6	50.00	19	8	42.11	2	33.33	00:02:00:000
UHC Dietlikon	1	58	19	32.76	31.58	6	50.00	19	11	57.89	4	66.67	00:03:38:000
		129	54	41.86	22.22	12		38			6		

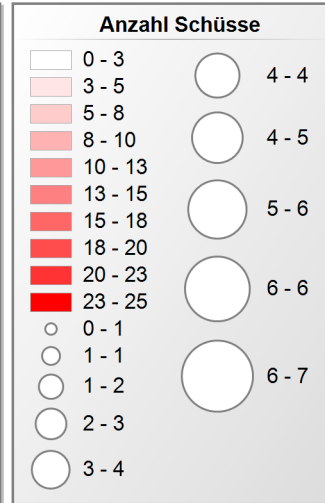
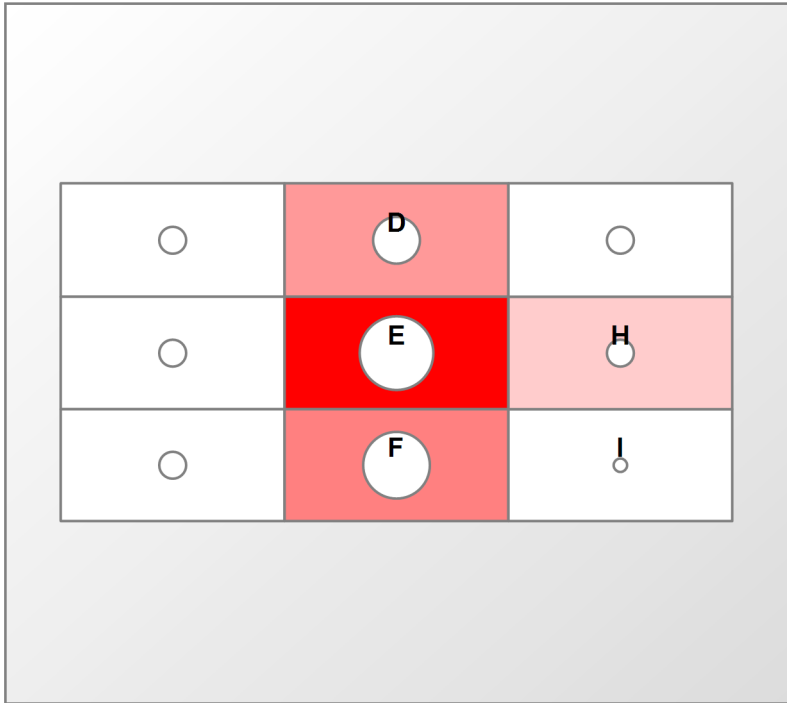
UHC Dietlikon

	Tore erzielt	Tore erhalten	Strafminuten
Teamübersicht	6	6	4



Spieler/in	Spiele		Plus/Minus				Schüsse				Tore			Bullies			Strafen		
	gespielt		+	-	Bilanz	+ in %	- in %	Total	auf's Tor	% auf's Tor	Effizienz (%)	erzielt	Assists	in %	Total	gewonnen	in %	Total (min)	in %
86 Weiss Petra	1		4	3	1	66.67	50.00	13	0	0.00	0.00	0	3	0.00	10	7	70.00	0	0.00
6 Wiki Michelle	1		4	3	1	66.67	50.00	7	4	57.14	50.00	2	0	33.33	1	0	0.00	0	0.00
5 Gämperli Andrea	1		2	3	-1	33.33	50.00	12	3	25.00	33.33	1	1	16.67	1	1	100.00	2	50.00
84 Sundholm Ann-Sofie	1		2	2	0	33.33	33.33	3	2	66.67	50.00	1	0	16.67	3	1	33.33	0	0.00
22 Mertsalmi Laura	1		4	3	1	66.67	50.00	7	3	42.86	33.33	1	0	16.67	1	1	100.00	0	0.00
53 Gerig Isabelle	1		4	1	3	66.67	16.67	6	3	50.00	33.33	1	0	16.67	0	0	0.00	0	0.00
3 Lundström Linn	1		4	3	1	66.67	50.00	4	2	50.00	0.00	0	1	0.00	0	0	0.00	0	0.00
71 Hermann Rebecca	1		2	1	1	33.33	16.67	1	0	0.00	0.00	0	1	0.00	0	0	0.00	2	50.00
8 Güttinger Karin	1		0	2	-2	0.00	33.33	3	2	66.67	0.00	0	0	0.00	0	0	0.00	0	0.00
9 Bühler Jasmin	1		0	0	0	0.00	0.00	0	0	0.00	0.00	0	0	0.00	0	0	0.00	0	0.00
11 Bürgi Laura	1		1	2	-1	16.67	33.33	0	0	0.00	0.00	0	0	0.00	0	0	0.00	0	0.00
13 Pedrazzoli Linda	1		0	0	0	0.00	0.00	0	0	0.00	0.00	0	0	0.00	3	1	33.33	0	0.00
14 Kuoni Fabienne	1		0	0	0	0.00	0.00	0	0	0.00	0.00	0	0	0.00	0	0	0.00	0	0.00
16 Geiser Seraphine	1		0	0	0	0.00	0.00	0	0	0.00	0.00	0	0	0.00	0	0	0.00	0	0.00
17 Ackermann Evelyne	1		0	0	0	0.00	0.00	1	0	0.00	0.00	0	0	0.00	0	0	0.00	0	0.00
18 Zellweger Rahel	1		0	0	0	0.00	0.00	1	0	0.00	0.00	0	0	0.00	0	0	0.00	0	0.00
19 Walter Tanja	1		0	0	0	0.00	0.00	0	0	0.00	0.00	0	0	0.00	0	0	0.00	0	0.00
23 Zimmermann Christine	1		1	0	1	16.67	0.00	0	0	0.00	0.00	0	0	0.00	0	0	0.00	0	0.00
37 Streiff Andrea	1		2	2	0	33.33	33.33	0	0	0.00	0.00	0	0	0.00	0	0	0.00	0	0.00
								58	19	32.76	31.58				19	11	57.89	4	

Schussverteilung und Schüsse auf's Tor

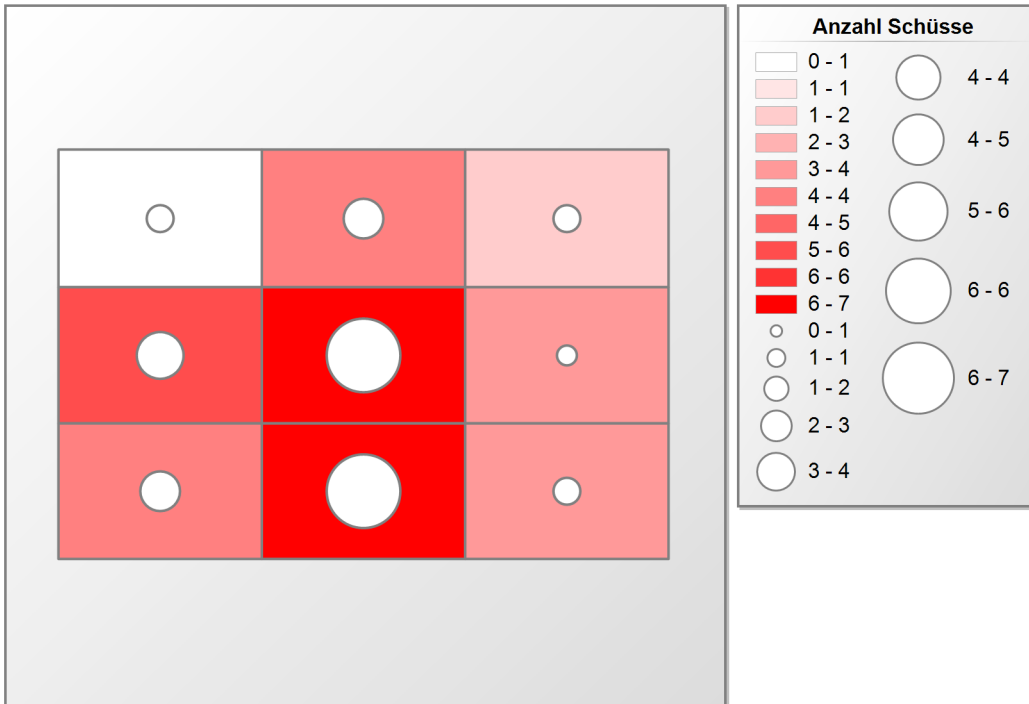


Zone (Fields)	D	E	F	H	I	Total
Total	12	25	14	6	1	58
on Goal (Circles)	4	7	6	2	0	19

			Abwehr					Tor erhalten									
		Total	Fuss/Beine	Hand/Arm	Körper	Maske	Total	hintern Tor	Überspielt	Umspielt	verpasst	Verschiebung	zwischen Beine	Total	Total	Saves	Saves in %
29 Monika Schmid	1	1	10	13	5	1	29	0	0	0	0	5	0	5	35	30	85.71
1 Jill Mürger			0	0	0	0	0	0	0	0	0	0	0	0	0	0	0.00
Total	1	1	10	13	5	1	29	0	0	0	0	5	0	5	35	30	85.71

			Abwehr					Tor erhalten		Total	Saves	Saves in %
	Total		Fuss/Beine	Hand/Arm	Körper	Maske	Total	Verschiebung	Total			
29 Monika Schmid	1	1	10	13	5	1	29	5	5	35	30	85.71
Total	1	1	10	13	5	1	29	5	5	35	30	85.71

Schüsse und Saves



Erhaltene Tore und Schüsse

