



## Spiele

05.03.2015 Partie	Zuschauer	in %	Resultat	Dauer
15:30:00 Red Ants Rychenberg Winterthur - UHC Dietlikon	1'893	100.00	6 : 7 nP	02:29
<b>Tagestotal</b>	<b>1'893</b>	<b>100.00</b>		
	<b>1'893</b>			

## Team Statistik

Team	Spiele gespielt	Schüsse				Tore		Bullies			Strafen		
		Total	auf's Tor	% auf's Tor	Effizienz (%)	erzielt	in %	Total	gewonnen	in %	Total (min)	in %	Total (Min eff)
Red Ants Rychenberg Winterthur	1	71	35	49.30	17.14	6	50.00	19	8	42.11	2	33.33	00:02:00:000
UHC Dietlikon	1	58	19	32.76	31.58	6	50.00	19	11	57.89	4	66.67	00:03:38:000
		<b>129</b>	<b>54</b>	<b>41.86</b>	<b>22.22</b>	<b>12</b>		<b>38</b>			<b>6</b>		



## Red Ants Rychenberg Winterthur

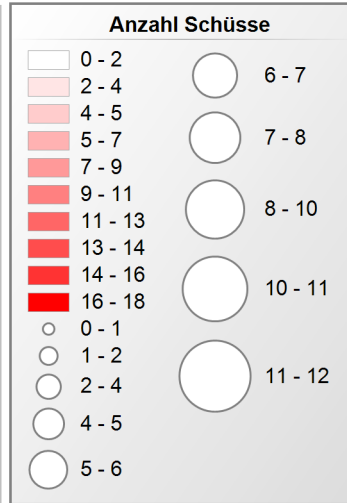
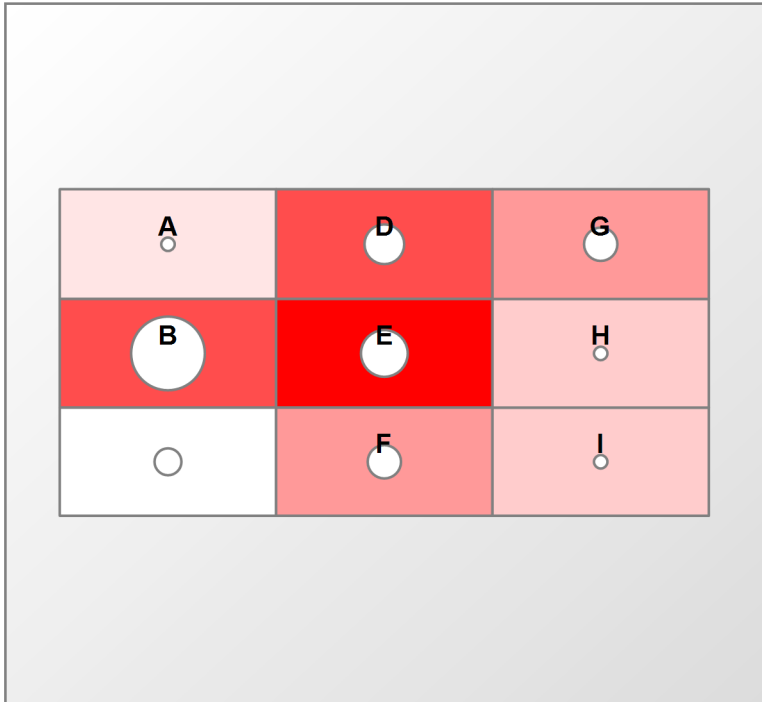


	Tore erzielt	Tore erhalten	Strafminuten
Teamübersicht	6	6	2

Spieler/in	Spiele		Plus/Minus				Schüsse				Tore			Bullies			Strafen		
	gespielt		+	-	Bilanz	+ in %	- in %	Total	auf's Tor	% auf's Tor	Effizienz (%)	erzielt	Assists	in %	Total	gewonnen	in %	Total (min)	in %
31 Nötzli Silvana	1		4	2	2	66.67	33.33	8	2	25.00	50.00	1	1	16.67	4	1	25.00	0	0.00
66 Mlejnkova Michaela	1		2	1	1	33.33	16.67	4	3	75.00	33.33	1	1	16.67	0	0	0.00	0	0.00
6 Chalverat Céline	1		4	3	1	66.67	50.00	9	4	44.44	25.00	1	1	16.67	0	0	0.00	0	0.00
12 Scheidegger Margrit	1		4	4	0	66.67	66.67	12	6	50.00	16.67	1	1	16.67	0	0	0.00	0	0.00
33 Timmel Katja	1		1	2	-1	16.67	33.33	5	3	60.00	33.33	1	0	16.67	0	0	0.00	2	100.00
20 Frick Alexandra	1		4	4	0	66.67	66.67	14	10	71.43	10.00	1	0	16.67	8	5	62.50	0	0.00
23 Tanner Selina	1		0	0	0	0.00	0.00	0	0	0.00	0.00	0	1	0.00	0	0	0.00	0	0.00
2 Johansson Amanda	1		0	2	-2	0.00	33.33	1	0	0.00	0.00	0	0	0.00	0	0	0.00	0	0.00
3 Wüthrich Janine	1		1	4	-3	16.67	66.67	2	1	50.00	0.00	0	0	0.00	1	0	0.00	0	0.00
15 Mattle Nicole	1		0	0	0	0.00	0.00	0	0	0.00	0.00	0	0	0.00	0	0	0.00	0	0.00
17 Koller Jael	1		1	2	-1	16.67	33.33	2	0	0.00	0.00	0	0	0.00	0	0	0.00	0	0.00
18 Leone Patrizia	1		0	0	0	0.00	0.00	0	0	0.00	0.00	0	0	0.00	0	0	0.00	0	0.00
19 Bühler Tanja	1		2	4	-2	33.33	66.67	5	2	40.00	0.00	0	0	0.00	0	0	0.00	0	0.00
21 Obrist Lorena	1		0	0	0	0.00	0.00	0	0	0.00	0.00	0	0	0.00	0	0	0.00	0	0.00
22 Dahlin Johanna	1		4	3	1	66.67	50.00	8	4	50.00	0.00	0	0	0.00	4	1	25.00	0	0.00
28 Riner Fabienne	1		0	0	0	0.00	0.00	1	0	0.00	0.00	0	0	0.00	1	0	0.00	0	0.00
93 Bösch Sabrina	1		0	0	0	0.00	0.00	0	0	0.00	0.00	0	0	0.00	1	1	100.00	0	0.00
96 Eriksson Frida	1		0	0	0	0.00	0.00	0	0	0.00	0.00	0	0	0.00	0	0	0.00	0	0.00
								<b>71</b>	<b>35</b>	<b>49.30</b>	<b>17.14</b>				<b>19</b>	<b>8</b>	<b>42.11</b>	<b>2</b>	



## Schussverteilung und Schüsse auf's Tor



Zone (Fields)	A	B	D	E	F	G	H	I	Total
Total	2	13	13	18	9	8	4	4	71
on Goal (Circles)	0	12	6	7	4	4	1	1	35



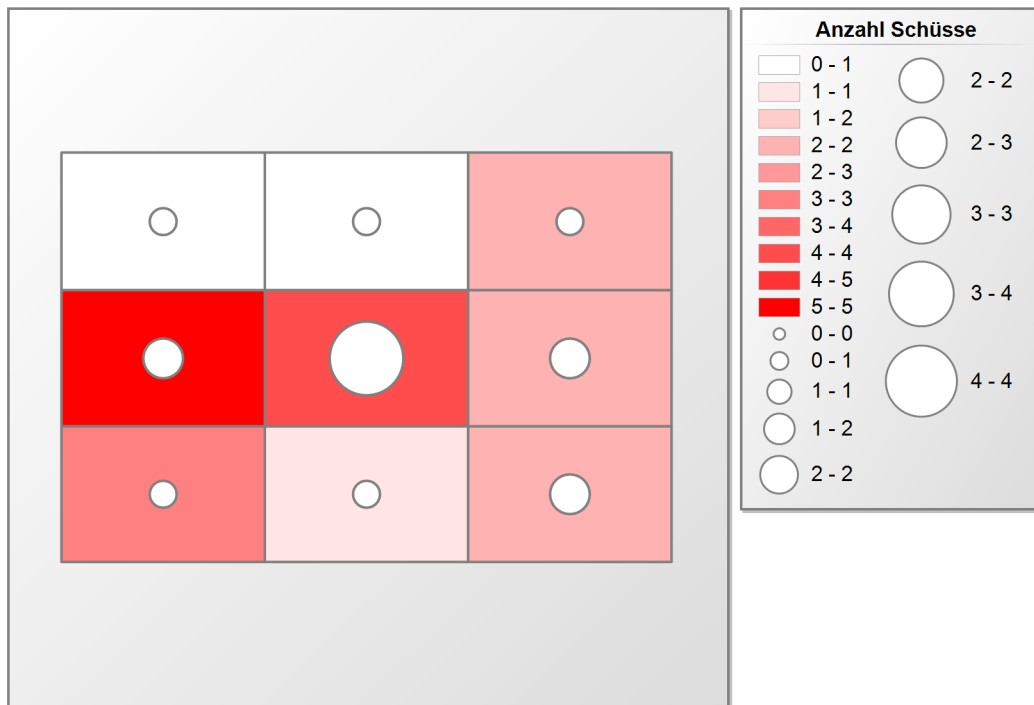


	Abwehr					Tor erhalten						Total	Saves	Saves in %	
	Fuss/Beine	Hand/Arm	Körper	Maske	Total	hintern Tor	Überspielt	Umspielt	verpasst	Verschiebung	zwischen Beine				Total
92 Martina Fauser	1	9	1	2	13	0	1	1	2	2	0	6	19	13	68.42
29 Pierina Beroggi	0	0	0	0	0	0	0	0	0	0	0	0	0	0	0.00
<b>Total</b>	<b>1</b>	<b>9</b>	<b>1</b>	<b>2</b>	<b>13</b>	<b>0</b>	<b>1</b>	<b>1</b>	<b>2</b>	<b>2</b>	<b>0</b>	<b>6</b>	<b>19</b>	<b>13</b>	<b>68.42</b>



	Abwehr					Tor erhalten					Total	Saves	Saves in %
	Fuss/Beine	Hand/Arm	Körper	Maske	Total	Überspielt	Umspielt	verpasst	Verschiebung	Total			
92 Martina Fauser	1	9	1	2	13	1	1	2	2	6	19	13	68.42
<b>Total</b>	<b>1</b>	<b>9</b>	<b>1</b>	<b>2</b>	<b>13</b>	<b>1</b>	<b>1</b>	<b>2</b>	<b>2</b>	<b>6</b>	<b>19</b>	<b>13</b>	<b>68.42</b>

Schüsse und Saves



Erhaltene Tore und Schüsse

