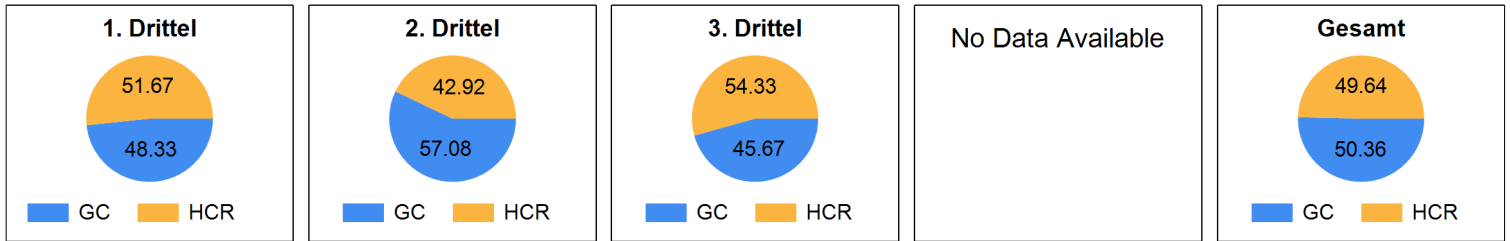


# Game Statistics

## Ballbesitz



GC Zürich



8

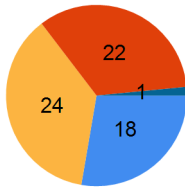
7

HC Rychenberg Winterthur



1.	1	4
2.	4	2
3.	3	1
Verl.	0	0

## Schussstatistik

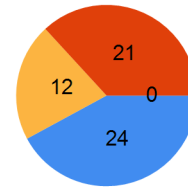


auf's Tor daneben geblockt Pfofen

	1.	2.	3.	Verl.	Total
auf's Tor	8	6	4	0	18
daneben	6	13	5	0	24
geblockt	8	8	6	0	22
Pfofen	1	0	0	0	1
	23	27	15	0	65

Präzision (%)	34.78	22.22	26.67	27.69
Effizienz (%)	12.50	66.67	75.00	44.44

## Schussstatistik



auf's Tor daneben geblockt Pfofen

	1.	2.	3.	Verl.	Total
auf's Tor	8	8	8	0	24
daneben	1	3	8	0	12
geblockt	5	6	10	0	21
Pfofen	0	0	0	0	0
	14	17	26	0	57

Präzision (%)	57.14	47.06	30.77	42.11
Effizienz (%)	50.00	25.00	12.50	29.17

## Torhüter Statistik

	30 Pascal Meier	
	Schüsse	Gehalten
1.	8	4
	50.00%	
2.	8	6
	75.00%	
3.	8	7
	87.50%	
Verl.	0	0
	n. def.	
Total	24	17
	70.83%	

## Torhüter Statistik

	1 Ruven Gruber	
	Schüsse	Gehalten
1.	8	7
	87.50%	
2.	6	2
	33.33%	
3.	3	1
	33.33%	
Verl.	0	0
	n. def.	
Total	17	10
	58.82%	

## Strafzeitstatistik

	1.	2.	3.	Total	Tore
Überzahl	00:00	01:50	00:00	01:50	2
Unterzahl	01:33	02:00	00:00	03:33	0

## Strafzeitstatistik

	1.	2.	3.	Total	Tore
Überzahl	01:33	02:00	00:00	03:33	1
Unterzahl	00:00	01:50	00:00	01:50	0

# Game Statistics

## Spielverlauf

### 1. Drittel

Zeit	Resultat	Team	Situation	#	Spieler/in	#	Assist	Speed
00:02	0-1	HC Rychenberg Winterthur		20	Felix Buff			0.00
02:30	0-2	HC Rychenberg Winterthur		18	Cédric Rüegsegger	24	Kari Koskelainen	0.00
05:48	0-3	HC Rychenberg Winterthur		4	Nils Conrad	16	Moritz Schaub	0.00
11:55		GC Zürich	2' Stockschlag	25	Christoph Meier			
13:28	0-4	HC Rychenberg Winterthur	Überzahl	20	Felix Buff	66	Rasmus Sundstedt	0.00
14:18	1-4	GC Zürich		25	Christoph Meier			0.00

### 2. Drittel

Zeit	Resultat	Team	Situation	#	Spieler/in	#	Assist	Speed
20:23	1-5	HC Rychenberg Winterthur		20	Felix Buff	9	Benjamin Borth	0.00
24:04	1-6	HC Rychenberg Winterthur		5	Mikko Hautaniemi	16	Moritz Schaub	0.00
25:34		GC Zürich	2' Bodenspiel	25	Christoph Meier			
32:09	2-6	GC Zürich		97	Luca Graf	81	Michael Zürcher	0.00
32:42		HC Rychenberg Winterthur	2' Stockschlag	6	Sämi Gutknecht			
33:43	3-6	GC Zürich	Überzahl	77	Niko Juhola	95	Joel Rüegger	0.00
34:35	4-6	GC Zürich		90	Sandro Cavelti	95	Joel Rüegger	0.00
37:17		HC Rychenberg Winterthur	2' Überharter Körpereinsatz	66	Rasmus Sundstedt			
38:06	5-6	GC Zürich	Überzahl	21	Emil Julkunen	97	Luca Graf	0.00

### 3. Drittel

Zeit	Resultat	Team	Situation	#	Spieler/in	#	Assist	Speed
44:37	6-6	GC Zürich		81	Michael Zürcher	21	Emil Julkunen	0.00
51:46	7-6	GC Zürich		21	Emil Julkunen	97	Luca Graf	0.00
56:35		HC Rychenberg Winterthur	Time Out					
57:20	8-6	GC Zürich	leeres Tor	95	Joel Rüegger			0.00
58:18	8-7	HC Rychenberg Winterthur	ohne Torhüter	22	Michel Wöcke	24	Kari Koskelainen	0.00

# Game Statistics

GC Zürich			Plus/Minus				Schüsse				Tore		
Spieler/in	+	-	Bilanz	Total	auf's Tor	% auf's Tor	Effizienz (%)	erzielt	Assists	in %			
2 Wenk Florian	0	0	0	0	0	0.00	0.00	0	0	0.00			
7 Kaiser Alain	1	3	-2	0	0	0.00	0.00	0	0	0.00			
8 Kindler Yanick	0	0	0	0	0	0.00	0.00	0	0	0.00			
9 Müller Julian	2	2	0	0	0	0.00	0.00	0	0	0.00			
10 Berlinger Nico	3	3	0	4	1	25.00	0.00	0	0	0.00			
11 Zolliker Cyril	0	2	-2	7	2	28.57	0.00	0	0	0.00			
13 Bier Kay	0	1	-1	1	0	0.00	0.00	0	0	0.00			
19 Steiger Daniel	0	1	-1	0	0	0.00	0.00	0	0	0.00			
21 Julkunen Emil	5	1	4	10	3	30.00	66.67	2	1	25.00			
22 Ladner Valentin	3	4	-1	2	1	50.00	0.00	0	0	0.00			
23 Göldi Fabrice	0	1	-1	2	0	0.00	0.00	0	0	0.00			
25 Meier Christoph	5	5	0	14	2	14.29	50.00	1	0	12.50			
27 Pendolin Cyrill	2	1	1	2	0	0.00	0.00	0	0	0.00			
77 Juhola Niko	3	1	2	2	0	0.00	0.00	1	0	12.50			
81 Zürcher Michael	3	1	2	5	2	40.00	50.00	1	1	12.50			
90 Cavelti Sandro	3	3	0	2	1	50.00	100.00	1	0	12.50			
95 Rügger Joel	5	5	0	6	2	33.33	50.00	1	2	12.50			
97 Graf Luca	5	1	4	8	4	50.00	25.00	1	2	12.50			
	40	35		65	18	27.69	44.44						

HC Rychenberg Winterthur			Plus/Minus				Schüsse				Tore		
Spieler/in	+	-	Bilanz	Total	auf's Tor	% auf's Tor	Effizienz (%)	erzielt	Assists	in %			
3 Podhrasky Michal	1	3	-2	2	1	50.00	0.00	0	0	0.00			
4 Conrad Nils	3	1	2	1	1	100.00	100.00	1	0	14.29			
5 Hautaniemi Mikko	4	3	1	11	2	18.18	50.00	1	0	14.29			
6 Gutknecht Sämi	2	3	-1	2	0	0.00	0.00	0	0	0.00			
8 Holtz Fredrik	4	4	0	5	3	60.00	0.00	0	0	0.00			
9 Borth Benjamin	2	2	0	4	1	25.00	0.00	0	1	0.00			
13 Grunder Lukas	2	2	0	1	0	0.00	0.00	0	0	0.00			
14 Kapp Patrick	0	0	0	0	0	0.00	0.00	0	0	0.00			
16 Schaub Moritz	3	1	2	3	1	33.33	0.00	0	2	0.00			
18 Rügsegger Cédric	1	4	-3	4	2	50.00	50.00	1	0	14.29			
20 Buff Felix	4	3	1	6	6	100.00	50.00	3	0	42.86			
21 Niiranen Niklas	1	2	-1	3	1	33.33	0.00	0	0	0.00			
22 Wöcke Michel	2	2	0	1	1	100.00	100.00	1	0	14.29			
24 Koskelainen Kari	2	4	-2	1	0	0.00	0.00	0	2	0.00			
27 Huser Yves	0	0	0	0	0	0.00	0.00	0	0	0.00			
34 Schwerzmann Michel	1	1	0	2	1	50.00	0.00	0	0	0.00			
66 Sundstedt Rasmus	4	5	-1	11	4	36.36	0.00	0	1	0.00			
96 Klauenbösch Marco	0	0	0	0	0	0.00	0.00	0	0	0.00			
	36	40		57	24	42.11	29.17						